

れいわ ねんど
(令和8年度)



ねん ど と りつ こう こう にゆう し じゅん び
2026年度 都立高校入試の準備

がつ いち じ ぜん き にゆう し じょうほう
2月一次・前期入試情報

しゅつ がん
★インターネット出願など

たぶんかきょうせいせんたー とうきょう
多文化共生センター東京



がっ

がっ

とりっ

こうこう





しけん

1月から3月までの都立高校試験について

★都立高校の試験は、3回のチャンスがあります。

在京入試が、残念(ざんねん)だった時は、

2月や3月に受検する高校を考え、書類などの準備をしておきましょう。

チャンス 1回目		チャンス 2回目		チャンス 3回目
1月の試験 (1月26日)		2月の試験 (2月21日)		
在京入試 (作文・面接) *願書は高校へもっていく。 中3生のみ 推薦入試	 合格 (高校決まる)	2月の試験 (2月21日)		3月の試験 (全日:3月10日 定時:3月26日)
	 不合格 2月の試験を受ける			
		一次・前期入試 ・学力試験 (5教科か3教科) *インターネット出願	 合格 (高校決まる)	二次・後期入試 ・学力試験 (3教科) *願書は、高校へもっていく
			 不合格 3月の試験を受ける	

と り つ こ う こ う い ち じ ぜん き に ゆ う し が つ に ち し け ん び
都立高校一次、前期入試（2月21日試験日）



《教科による学力試験》

全日制：5教科（国語、社会、数学、理科、英語）の試験
定時制：3教科（国語、数学、英語）の試験

し ゅ つ が ん ほ う ほ う

◇ 出願方法 ⇒ インターネットで、出願する。
入力期間（12月19日～2月5日）

12月から
準備しよう!!



ぜんぶ と り つ こ う こ う じ っ し

◇ 全部の都立高校で実施する。

じ ゅ ん び

◇ 準備 ⇒ インターネットにつながるパソコンやスマートフォンや
タブレットなど



インターネット^{しゅつがん}出願・取り下げ・特別措置^{とくべつそち}のスケジュール

日程	12/19 金	～	1/30 金	2/2 ～ 月	2/5 木		2/9 月	～	2/12 木	2/13 金		2/16 月～	2/21 土
書類	← 17時まで →						辞書提出(じしょていしゅつ) 高校へもっていく						試験日 しけんび
やること	インターネット入力		願書など提出期間	★在京合格発表日 *高校へ書類郵送	★しめきり 必着		◎特別措置↓とくべつそち		★志願変更↓取り下げ ⇒	★再提出↓さいていしゅつ		★受験票の発行 *ダウンロードして、印刷(いんさつ)する	試験日 *受験票(じゅけんひょう)をわすれない!

★第一次募集・分割前期募集・・[インターネット入力期間]12/19(金)～2/5(木)午後5時まで

★[書類提出期間] 1/30(金)～2/5(木)必着(ひっちゃく)

★特別措置:辞書は、2月9日(月)～2月13日(金12時)の間(あいだ)に、直接(ちよくせつ)、高校へもっていく



しゅつが ん ほうほう

インターネット出願の方法

じぶん

自分のメールアドレス（mail adress）が必要。ない人は作りましょう

ひつよう

ひと つく

きぼう こうこう

①希望する高校のサイト（miraicompass）に、自分のメールアドレスを登録し ユーザーIDを取得する。

<https://mirai-compass.net/usr/tyot/common/hojinLogin.jsf>

つく

か

★マイページを作る。（IDとパスワードは、かならず書いておきましょう）

「～@e-shiharai.net」からのメールを受信（じゅしん）できるか、
確認（かくにん）する。

かおじゃしん

けいしき

とうろく

②マイページに顔写真データ（JPEGかPNG形式）を登録する。

にゅうがくがんしょ

か

しがんしゃじょうほう

③入学願書に書く志願者情報

じぶん

なまえ

せいねんがっぴ

ちゅうがっこうめい、

ほごしやなまえ、


げんじゅうしょ

い

（自分の名前、生年月日、中学校名、保護者名前、現住所など）を入れて、

いちじ ほぞん

一時保存する。



東京都教育委員会 のネット出願へようこそ

【ユーザID登録がお済みの方へ】

- ログインする学校を選択後、登録済みのユーザID（メールアドレス）、パスワードを入力の上、「ログイン」をクリックしてください。
- メールアドレスの変更を希望される場合は、ログイン後、「メールアドレス変更」より変更してください。

ログインする学校を選択してください。

学校名で検索

メールアドレス

email

パスワード ☐ パスワードの伏字解除

Password

ログイン

パスワードをお忘れの方はこちら
※ログインする学校を選択後にリンクをクリックしてください。

【はじめて手続される方へ】

- ユーザID（メールアドレス）をはじめて登録される方は、上記エリアのログインする学校を選択後に下のボタンをクリックしてください。
- miraicompassサイトでmcID（共通ID）として登録された方は、ログインにお進みください。

はじめての方はこちら

東京都教育委員会からのお知らせ

学校選択後に表示されます

学校からのお知らせ

学校選択後に表示されます

システムに関するお知らせ

学校選択後に表示されます



しゅつがん

ほうほう

インターネット出願の方法

にゅうがくこうさりょう

ぜんにちせい

えん

ていじせい

えん

した

ほうほう

④入学考査料（全日制**2200円**、定時制**950円**）を、下の㊦、㊧、㊨、㊩の方法で はらう。

㊦ インターネットのサイト上で、クレジットカードで はらう。

（VISA、JCB、MasterCard、AMERICAN EXPRESS、Diners Club）

㊧ コンビニエンスストアで 振り込む（ふりこむ）

㊨ ペイジー（Pay-easy）（金融機関ATM・ネットバンキング）で振り込む（ふりこむ）

ぎんこう

い

のうふしょ

りょうしゅうしょ

しゃしん

㊩ 銀行に行き、納付書で はらう⇒領収書の写真をサイトにアップロードする。



★ 領収書（りょうしゅうしょ）は、捨（す）てては、いけません。保管（ほかん）します。

しゅつがんしよるい

ていしゅつ

⑤出願書類の提出

こうこうちょう

しゅつがんしよるい

がつ

にち

きん

もく

とど

かんいかきとめゆうびん

だ

高校長あてに、出願書類が、**1月30日（金）～2月5日（木）**までに届くように簡易書留郵便で出す。

とないちゅうがくせい

ちゅうがっこう

ていしゅつ

た

ひと

じぶん

ゆうそう

*都内中学生は、中学校で提出、その他の人は、自分で郵送する。



インターネット出願の方法



⑥ 受検票のダウンロードと印刷

★出願後、書類がそろっていれば、マイページから受検票をダウンロードできます。

発行日は、2月16日(月)からです。

= 家にプリンター(印刷機)がない人は、コンビニでも印刷できます =

試験日 2月21日(土) ⇒ 印刷した受検票を必ず、持っていきます!!

★受検票は、入試得点・答案を知りたい時にも使います。

試験日の後も、捨てないで持っていましょう。受検番号もメモしておきましょう。



たしかめよう！ 書類(しよるい)は、用意(ようい)できましたか？

- * 中学校3年生は、中学校の先生と相談します。
- * 中学校を卒業した人は、自分で用意して、郵送します。

書類(ていしゅつしよるい)	確認(かくにん)しましょう。	チェック
入学願書(にゅうがくがんしよ)	<ul style="list-style-type: none">・インターネット出願(しゅつがん)をした人は、サイト上に入力(にゅうりょく)されます。・インターネット出願ができない人(ひと)は、高校(こうこう)に連絡(れんらく)して、紙(かみ)の願書(がんしよ)で 提出(ていしゅつ)	
成績証明書(せいせきしょうめいしよ) 卒業証書(そつぎょうしょうしよ) など	*コピーでよい (海外現地校 かいがいげんちこうなど) 合格(ごうかく)したあとで、原本(げんぽん)を提出(ていしゅつ)する。	
応募資格審査関係書類 (おうぼしかくしんさかんけいしよるい)	住民票記載事項証明書 (11月20日以降発行のもの) (じゅうみんひょうきさいじこうしょうめいしよ)	
特別措置を申請する人 (とくべつそち しんせい ひと)	★来日 <u>6年以内</u> (外国籍、日本籍)の人 ⇒ <u>日本語のルビふり</u> の申請書類(しんせいしよるい)・ <u>パスポート</u> ・住民票記載事項証明書(じゅうみんひょうきさいじこうしょうめいしよ)	
	★来日 <u>3年以内</u> (外国籍、日本籍)の人 ⇒ <u>辞書</u> (じしょ)、 <u>時間延長</u> (じかんえんちょう)、 <u>ルビふり</u> の申請書類(しんせいしよるい) ・住民票記載事項証明書(じゅうみんひょうきさいじこうしょうめいしよ) ・ <u>パスポート</u> (* パスポートは、コピーでよい) 合格(ごうかく)したあとで、原本(げんぽん)を提出(ていしゅつ)する。	
出願用封筒(しゅつがんようふうとう)	高校(こうこう)の住所(じゅうしょ)を正しく書きましょう。	

とないちゅうがくせい
都内中学生じゃない人
じぶん ゆうそう
自分で郵送する

しゅつがんしよるい
出願書類をいれる
ふうとう おもてが
封筒の表書き

ゆうびんきょくで
「簡易書留(かんいかきとめ)で、
おねがいします」
と言います。

〒郵便局のばんごう



切手
きって

簡易書留

出
願
書
類
在
中

東京都立〇〇高等学校長様

高校の住所
こうこうのじゅうしょ

〒
高校のゆうびんばんごう

東京都〇〇〇郵便局留

しゅつがんしょるい

出願書類

ふうとう うら が
封筒の裏書き



受検者氏名 (じゅけんしゃしめい)		
住所(じゅうしょ)	〒	
日中の連絡先 (にっちゅうのれんらくさき)	TEL	mail(あれば)



とう きょう と きょういく い いん かい じょう ほう
東京都教育委員会のホームページ情報

https://www.kyoiku.metro.tokyo.lg.jp/admission/high_school/exam/

①手引き [推薦に基づく選抜、学力検査に基づく選抜（第一次・分割前期募集）、通信制課程における選抜（前期選抜）](#)
* 志願者氏名入力例

②「[インターネット出願を行う際のチェックリスト（生徒・保護者用）](#)」

③「[インターネット出願説明動画（都立高等学校）](#)」

インターネット出願利用の手引き（翻訳版 ほんやくばん）

英語 [推薦に基づく選抜、学力検査に基づく選抜（第一次・分割前期募集）、通信制課程における選抜（前期選抜）](#)

中国語 [推薦に基づく選抜、学力検査に基づく選抜（第一次・分割前期募集）、通信制課程における選抜（前期選抜）](#)

ネパール語 [推薦に基づく選抜、学力検査に基づく選抜（第一次・分割前期募集）、通信制課程における選抜（前期選抜）](#)

タガログ語 [推薦に基づく選抜、学力検査に基づく選抜（第一次・分割前期募集）、通信制課程における選抜（前期選抜）](#)

韓国語 [推薦に基づく選抜、学力検査に基づく選抜（第一次・分割前期募集）、通信制課程における選抜（前期選抜）](#)

しゅつがん

とき い か れんらく き

○出願サイトのやりかたが、わからない時は、以下に連絡して聞きます。



miraicompassサポートセンター（24時間受付）

TEL 0120-907-867 又は 03-5877-5952



インターネットのくわしいお知らせ

とうきょうと きょういくいいんかい

東京都教育委員会のホームページ(HP)

* 入試案内等

令和8年度東京都立高等学校入学者選抜におけるインターネットを活用した出願について

|入試案内等|東京都教育委員会

- インターネットを活用した出願について
- インターネット出願イメージ図

合格発表(合否発表サイトで)



①受検番号と②パスワード(高校から連絡)

入力



結果表示

★①と②は、必ず記録しておきましょう!!